

Dossier de Presse

Paris, le 22 octobre 2007

Le Développement durable au cœur de l'actualité Société Générale au Forum de l'Investissement.

Dans le cadre du Forum de l'Investissement - Salon de l'Epargne de Paris*, Société Générale organise le 20 octobre* une conférence intitulée "Changement climatique et environnement : les enjeux boursiers de demain" avec la participation de Nathalie Kosciusko Morizet, Secrétaire d'État à l'Écologie, et les responsables du Développement durable d'Air Liquide, Poweo, Schneider-Electric et Vinci.

Société Générale est la première banque à avoir développé en France une gamme de produits de Bourse dédiée aux investisseurs désireux d'investir sur le Développement durable :

- Depuis mars 2006, les certificats 100% Développement Durable permettent de s'associer aux principales valeurs des secteurs de l'eau, de la bioénergie, de l'énergie solaire, et bien d'autres, au travers d'indices représentatifs tels que le wowax, le Biox, le solex ;
- Parallèlement à cette offre «environnement», la banque propose des certificats 100% sur les valeurs les plus pertinentes en matière d'ISR, ou les sociétés les plus efficaces en terme de gouvernance, valeurs sélectionnées par ses équipes de Recherche action ;
- En octobre 2007, deux nouveaux trackers lancés par Lyxor AM, filiale à 100% de Société Générale, permettent d'investir dans le secteur de l'eau (Lyxor ETF World Water) et dans celui des énergies renouvelables (Lyxor ETF New Energy).

Tous les produits de Bourse de Société Générale (trackers Lyxor, certificats, warrants), s'échangent à partir d'un compte-titres classique en passant un ordre auprès de son intermédiaire financier habituel comme pour une action française.

L'offre de produits de Bourse de Société Générale est la plus variée en France, avec plus de 2 500 produits et plus de 270 sous-jacents différents. En 2006, la banque a conforté sa position de Numéro 1 en Bourse de Paris, 59% des capitaux en euro échangés sur ces produits l'ont été sur les trackers, certificats et warrants émis et/ou animés par Société Générale (Source : Euronext Paris).

Toutes les informations sur cette offre sont accessibles sur www.sgbourse.fr.

* 19 et 20 octobre 2007, Palais des Congrès – Porte Maillot, Paris.

SERVICE DE PRESSE

Hélène AGABRIEL
+33 (0)1 41 45 97 13

Stéphanie CARSON-PARKER
+33 (0)1 42 14 95 77

Mireille MOURTADA
+33 (0)1 42 14 58 19

Laura SCHALK
+33 (0)1 42 14 52 86

Carole THILLOU
+33 (0)1 42 14 02 17

Assistante : 01 42 14 49 48
Fax: +33 (0)1 42 14 28 98

SOCIETE GENERALE
COMM/PRS
75886 PARIS CEDEX 18
www.socgen.com

Société Anonyme au capital de 582.831.013,75 EUR
552 120 222 RCS PARIS

Contacts Presse :

Olivier GENTIER	Responsable France, Produits de Bourse	01 42 13 50 53
Laetitia ROCHE	Responsable France, Lyxor ETF France	01 42 13 55 50
Valérie LALONDE	Responsable Communication, Produits de Bourse	01 42 13 76 37
Mireille MOURTADA	Attachée de presse	01 42 14 58 19

Société Générale

Société Générale est l'un des tout premiers groupes de services financiers de la zone euro. Avec 120 000 personnes dans le monde, son activité se concentre autour de trois grands métiers :

- Réseaux de détail & Services financiers qui comptent 24 millions de clients particuliers en France et à l'international.
- Gestions d'actifs & Services aux investisseurs, où le Groupe compte parmi les principales banques de la zone euro avec 2 580 milliards d'euros en conservation et 467,2 milliards d'euros sous gestion à fin juin 2007.
- Banque de financement & d'investissement, Société Générale Corporate and Investment Banking se classe durablement parmi les leaders européens et mondiaux en marché de capitaux en euro, produits dérivés, et financements structurés.

Société Générale figure dans les cinq principaux indices internationaux de développement durable.

www.socgen.com

BIOX : Indice mondial de la bioénergie.

Un secteur d'activité large et diversifié

La Bioénergie constitue une énergie renouvelable produite à partir d'une très large variété de ressources végétales. Elle est en fait un produit de l'énergie solaire emmagasinée par l'activité photosynthétique des plantes : cela en fait la ressource du futur.

Pourquoi investir dans la bioénergie?

Elle présente deux grands avantages : sa production ne comporte aucun risque majeur, contrairement à l'énergie nucléaire, et elle ne risque pas de se heurter à l'épuisement futur des ressources, contrairement aux énergies fossiles.

4 raisons pour lesquelles investir :

1 - Représentativité : L'indice Biox comprend les 10 plus grandes sociétés du secteur de la bioénergie au niveau mondial, sélectionnées par le Groupe SAM, société de gestion indépendante spécialisée dans le Développement durable.

2 - Un marché en pleine expansion : Au cours des dernières années, le marché de la bioénergie a connu une progression impressionnante. Au sein de l'Union Européenne, la production d'énergie primaire produite à partir de la biomasse a progressé de 58 milliards t.e.p. à 72 milliards t.e.p entre 2000 et 2004 – soit une croissance de 5% par an.

3 - Une solution alternative : La hausse des prix du pétrole, ajoutée à leur très forte volatilité fait de la bioénergie une alternative concurrentielle. Aujourd'hui, au Brésil, l'éthanol couvre 44% de la consommation de carburants et son utilisation concurrence directement celle du pétrole.

4 - Un actif diversifié : L'indice Biox comprend une grande variété de secteurs d'activité, incluant la production de bioéthanol. Cette forte diversification implique une corrélation moins forte aux grands indices internationaux.

Indice BIOX

Caractéristiques de l'indice

Composition de l'indice : Groupe SAM

Calcul de l'indice : Dow Jones Indexes

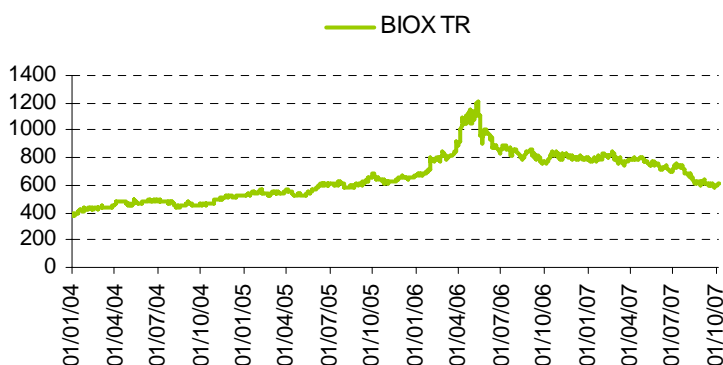
Type de l'indice : Rendement total (TR) – Dividendes réinvestis

Devise : Euro

Date de lancement : 26 mai 2006

Code Bloomberg : BIOX

Méthodologie de l'indice : L'indice Biox est composé des plus grandes sociétés dans le domaine de la bioénergie, qu'il s'agisse de bioéthanol, de biogaz ou de biomasse. Les sociétés composant l'indice sont sélectionnées en fonction de leur capitalisation boursière, de leur flottant et de leur liquidité. La composition de l'indice est revue tous les 6 mois. Chaque composant représente au minimum 5% et au maximum 25% de l'indice. Cette pondération est revue chaque trimestre.



Composition de l'indice au 28/09/07	Poids
Bunge Ltd.	26.72%
Archer Daniels Midland Co.	25.29%
Cosan S/A Industria e Comercio	7.28%
Energy Developments Ltd.	6.36%
VeraSun Energy Corp.	6.22%
Aventine Renewable Energy Holdings Inc.	5.84%
Envitec Biogas GmbH	5.64%
CropEnergies AG	5.60%
Pacific Ethanol Inc.	5.55%
Schmack Biogas AG	5.50%

Sources : Dow Jones au 28/09/07

Les cours ou toute autre élément figurant dans le présent document vous sont communiqués à titre purement indicatif. Les performances passées ne préjugent pas des performances futures. Ce document ne constitue en aucun cas une sollicitation d'achat ou de vente des produits ou des sous-jacents sur lesquels ils portent. La valeur des certificats peut être à tout moment inférieure à sa valeur nominale, les détenteurs pouvant perdre tout ou partie de leur investissement. L'attention du public est attirée sur les Facteurs de Risques présents dans le Prospectus d'admission disponible auprès de l'émetteur ou sur www.sqbourse.fr. Les certificats basés sur l'indice BIOX ne sont pas sponsorisés, avalisés, vendus ou promus par Dow Jones Indexes ou SAM, et Dow Jones ou SAM ne garantissent en aucune façon l'opportunité d'un investissement sur ces certificats.

SGI Global Waste Management : Investir dans le secteur du traitement des déchets

Un problème mondial et de long terme

Ces dix dernières années, certains pays en développement ont connu une croissance économique sans précédent alors que dans le même temps, les pays développés ont pris davantage conscience des dangers de la pollution et commencé à lutter pour de bon contre ce fléau. La question des déchets et de leur gestion au niveau mondial s'inscrit à l'intersection de ces deux tendances de fond.

La gestion des déchets recouvre à la fois la collecte, le transport, le traitement et le recyclage ou l'élimination des déchets. Elle a pour vocation la réduction de leur impact sur la santé ou l'environnement local mais aussi la récupération de matériaux.

Pourquoi investir dans la gestion des déchets ?

3 raisons pour lesquelles investir :

- **Représentativité** : L'indice SGI Global Waste Management comprend les 30 plus grandes sociétés de la gestion des déchets dans le monde, sélectionnées pour leur représentativité de l'ensemble de l'industrie.
- **Un problème de fond au niveau mondial** : Les déchets sont fonction du PIB d'un pays, les ordures ménagères dépendant à l'évidence du PIB par habitant. L'indice bénéficie de réels effets secondaires liés à la mondialisation des échanges et à la croissance exponentielle des pays en développement.
- **De nombreux facteurs favorables** : Croissance démographique dans les pays dépourvus d'une politique d'hygiène publique, pressions mondiales en faveur de la protection de l'environnement, mouvement de privatisation des activités dans le secteur des déchets, hausse des prix de l'énergie et des matières premières et espace limité pour les décharges sont autant de facteurs puissants qui viennent renforcer l'exposition manifeste du secteur des déchets au développement des échanges mondiaux et de l'industrialisation. Thème aussi mis à l'honneur dans la législation : avec la Directive de l'UE sur la mise en décharge (1999) qui a pour objectif de ramener la mise en décharge des déchets biodégradables à 35% du niveau de 1995 d'ici à 2020. Mais aussi grâce au système de redevances incitatives du type « Pay as you Throw » (ou Payez ce que vous jetez) et qui rencontre un succès grandissant auprès de nombre de collectivités locales et pas seulement aux Etats-Unis, une méthode efficace pour la diminution des déchets mis en décharge.

Indice SGI Global Waste Management

Caractéristiques de l'indice

Composition de l'indice : SOCIETE GENERALE

Calcul de l'indice : S&P

Type de l'indice : Rendement total (TR) – Dividendes réinvestis

Devise : Euro

Date de lancement : 13 avril 2007

Bloomberg : SGIXGWM

Méthodologie de l'indice : L'indice SGI Global Waste Management est composé des sociétés les plus représentatives dans les domaines de la collecte, du transport, du traitement et du recyclage ou de l'élimination des déchets. L'indice est conçu de manière à refléter avec précision le secteur international de la gestion des déchets. La composition de l'indice est révisée tous les six mois. L'indice est également révisé pour répondre aux contraintes de liquidité et de négociabilité. La part des principales composantes est plafonnée à 15% du panier à chaque révision. Le nombre de titres (actuellement 30) peut être appelé à changer.



Sources : S&P au 28/09/07

Composition de l'indice au 28/09/07

Valeurs	Poids	Valeurs	Poids
Veolia Environnement	15.72%	Asahi Pretec Corp	1.41%
Waste Management Inc.	15.40%	Clean Harbors Inc Com	1.39%
Republic Services	10.78%	NEWALTA INCOME FUND TRUST UNITS	1.37%
Allied Waste Industries	7.94%	Darling Intl Inc	0.93%
Stericycle Inc.	7.53%	Fuel Tech Inc	0.64%
Pennon Group	6.41%	Casella Waste Systems A	0.60%
Covanta Holding Corp	5.97%	Kadant Inc.	0.56%
Sims Group Limited	3.98%	BFI CANADA INCOME FUND UNITS	0.55%
Waste Connections	3.36%	American Ecology Corp Com New	0.51%
Biffa Plc	2.66%	WASTE SERVICES INC DEL COM	0.49%
Transpacific Industries	1.92%	Sino-Environment Tech Group	0.47%
Hitachi Zosen Corp.	1.92%	Seche Environnement	0.45%
Tomra Systems ASA	1.80%	Lassila & Tikanoja Oyj	0.42%
Metal Management Inc	1.65%		
Shanks Group PLC	1.64%		
Daiseki Co Ltd	1.56%		

Les cours ou toute autre élément figurant dans le présent document vous sont communiqués à titre purement indicatif. Les performances passées ne préjugent pas des performances futures. Ce document ne constitue en aucun cas une sollicitation d'achat ou de vente des produits ou des sous-jacents sur lesquels ils portent. La valeur des certificats peut être à tout moment inférieure à sa valeur nominale, les détenteurs pouvant perdre tout ou partie de leur investissement. L'attention du public est attirée sur les Facteurs de Risques présents dans le Prospectus d'admission disponible auprès de l'émetteur ou sur www.sqbourse.fr. Les certificats basés sur l'indice WASTE MANAGEMENT ne sont pas sponsorisés, évalués, vendus ou promus par Standard & Poor's, et Standard & Poor's ne garantit en aucune façon l'opportunité d'un investissement sur ces certificats.

SOLEX : Indice mondial de l'énergie solaire

Une ressource inépuisable

Compte tenu de l'apparition de problèmes énergétiques mondiaux, d'une part, et du développement d'installations compétitives, d'autre part, l'énergie solaire constitue le segment le plus dynamique parmi les sources d'énergie renouvelables.

Pourquoi investir dans l'énergie solaire ?

5 raisons pour lesquelles investir :

1 – **Représentativité** : L'indice Solex comprend les 10 plus grandes sociétés de l'énergie solaire dans le monde, sélectionnées par le groupe SAM, société de gestion indépendante spécialisée dans le Développement durable.

2 – **Une ressource inépuisable** : Le solaire apparaît comme une alternative vitale et un moyen novateur pour faire face à la raréfaction des énergies fossiles dans les décennies à venir d'une part, et à l'envolée des prix du pétrole et leur très forte volatilité d'autre part.

3 – **Un actif en expansion** : L'industrie solaire affiche un taux de croissance d'environ 20% par an, ce qui représente le taux le plus élevé du secteur des énergies renouvelables. L'Association Européenne de l'Industrie Photovoltaïque (EPIA) table sur un accroissement en glissement annuel de la capacité disponible d'environ 30 % jusqu'en 2020. Alors que la recherche d'alternatives aux énergies fossiles se poursuit dans le monde entier, ce secteur est désormais l'un des plus prometteurs.

4 – **Une Ressource Propre** : Enfin, la technologie photovoltaïque présente des qualités sur le plan écologique car le produit fini est non polluant, silencieux et n'entraîne aucune perturbation du milieu, si ce n'est par l'occupation de l'espace pour les installations de grandes dimensions.

5 – **Décorrélation** : L'indice Solex est très faiblement corrélé aux principaux indices internationaux d'actions. L'indice constitue donc une source de diversification intéressante pour les investisseurs.

Indice SOLEX

Caractéristiques principales de l'indice

Composition de l'indice : Groupe SAM

Calcul de l'indice : Dow Jones Indexes

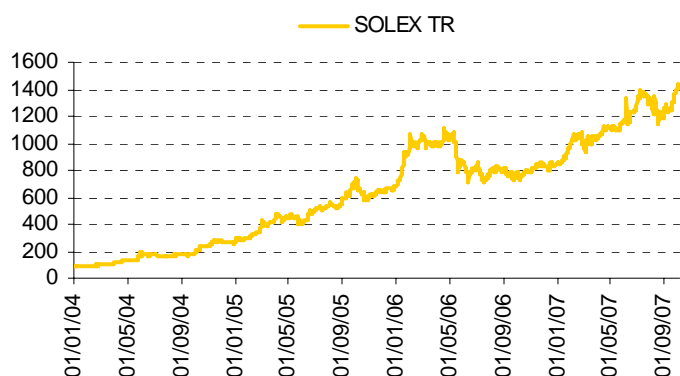
Type de l'indice : Rendement total (TR) – Dividendes réinvestis

Devise : Euro

Date de lancement : 30 mars 2006

Code Bloomberg: SOLEX

Méthodologie de l'indice : L'indice Solex est composé des plus grandes sociétés dans les domaines de l'énergie photovoltaïque et des applications thermiques solaires. Chaque composant représente au minimum 5% de l'indice. La pondération restante est allouée en fonction de la capitalisation boursière. L'indice Solex est rééquilibré tous les trimestres et soumis à une révision tous les six mois.



Composition de l'indice au 28/09/07	Poids
Renewable Energy Corp. ASA	14.92%
Q-Cells AG	13.16%
SolarWorld AG	12.21%
First Solar Inc.	11.04%
Suntech Power Holdings Co. Ltd. ADS	10.13%
SunPower Corp. Cl A	9.04%
LDK Solar Co. Ltd. ADS	8.05%
Conergy AG	8.03%
Motech Industries Inc.	7.87%
Energy Conversion Devices Inc.	5.56%

Sources : Dow Jones au 28/09/07

Les cours ou toute autre élément figurant dans le présent document vous sont communiqués à titre purement indicatif. Les performances passées ne préjugent pas des performances futures. Ce document ne constitue en aucun cas une sollicitation d'achat ou de vente des produits ou des sous-jacents sur lesquels ils portent. La valeur des certificats peut être à tout moment inférieure à sa valeur nominale, les détenteurs pouvant perdre tout ou partie de leur investissement. L'attention du public est attirée sur les Facteurs de Risques présents dans le Prospectus d'admission disponible auprès de l'émetteur ou sur www.sqbourse.fr. Les certificats basés sur l'indice SOLEX ne sont pas sponsorisés, avalisés, vendus ou promus par Dow Jones Indexes ou SAM, et Dow Jones ou SAM ne garantissent en aucune façon l'opportunité d'un investissement sur ces certificats.

TIMBEX : Indice mondial du bois

Le bois : une classe d'actifs diversifiée

L'appellation générique « bois » regroupe aussi bien l'exploitation des arbres sur pied que les produits issus de sa transformation.

Pourquoi investir dans le bois ?

Classe d'actifs de plus en plus recherchée par les investisseurs (fonds de pension et grandes fortunes) ces dix dernières années, elle attire aujourd'hui plus de 20 milliards de dollars d'investissements.

4 raisons pour lesquelles investir:

1 – Représentativité : L'indice Timbex comprend les 15 sociétés les plus représentatives du secteur mondial du bois (gestion forestière et papier), sélectionnées à cet effet par Dow Jones Indexes.

2 – Liquidité : L'indice Timbex offre une liquidité quotidienne et permet une diversification géographique, alors que les valeurs du secteur bois sont généralement d'un accès difficile.

3 – Rendements attractifs : Historiquement, la forêt a procuré des taux de rendement réels (net d'inflation) attractifs de 6-10%, et des rendements nominaux de 9-15%. Ces rendements résultent de l'accroissement de la valeur des actifs fonciers, de la croissance physique des arbres, ainsi que des revenus résultant de la vente de grumes (arbre abattu, ébranché ayant conservé son écorce).

4 – Décorrélation : les valeurs forestières sont peu corrélées avec les marchés actions et décorrélées des autres classes d'actifs. Au sein d'un portefeuille composé d'actions et d'obligations, investir sur les valeurs bois permet d'augmenter son rendement tout en diminuant son risque. Cette performance s'explique par le fait que la valeur des arbres croît indépendamment des conditions de marché, ainsi que par cette caractéristique exceptionnelle de l'exploitation forestière qui fonctionne à la fois comme unité industrielle et comme entrepôt de marchandises.

Indice TIMBEX

Caractéristiques de l'indice

Composition et calcul de l'indice : Dow Jones Indexes

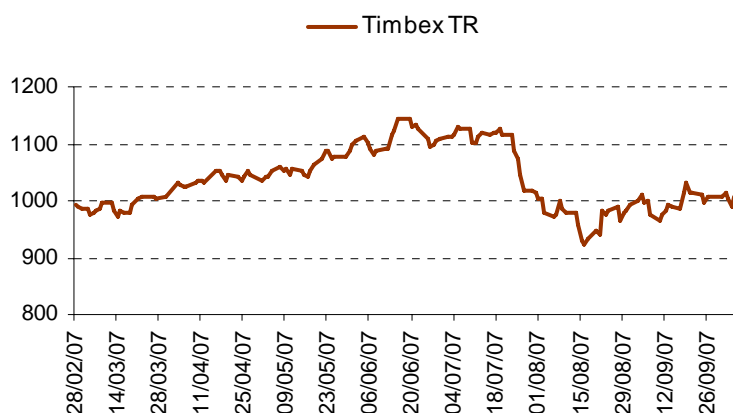
Type de l'indice : Rendement total (TR) – Dividendes réinvestis

Devise : Euro

Date de lancement : 28 février 2007

Code Bloomberg : TIMBEX

Méthodologie de l'indice : Les sociétés constituant l'indice doivent avoir une capitalisation boursière minimum de 500 millions de dollars et disposer d'actifs fonciers significatifs (la composition de l'indice est revue tous les 6 mois). Il est pondéré en fonction de la capitalisation boursière, aucun composant ne doit représenter plus de 10% de l'indice (la pondération de l'indice est revue chaque trimestre).



Composition de l'indice au 28/09/07	Poids
Stora Enso Oyj R	10.68%
UPM-Kymmene Oyj	10.52%
International Paper Co.	9.81%
Plum Creek Timber Co. Inc. REIT	9.75%
Weyerhaeuser Co.	9.73%
Domtar Corp.	9.06%
Rayonier Inc. REIT	8.86%
Sino-Forest Corp.	7.27%
Sappi Ltd.	6.55%
Holmen AB Series B	4.80%
China Grand Forestry Resources Group Ltd.	3.34%
Canfor Corp.	2.97%
West Fraser Timber Co.	2.86%
Gunns Ltd.	2.26%
Deltic Timber Corp.	1.54%

Sources : Dow Jones au 28/09/07

Les cours ou toute autre élément figurant dans le présent document vous sont communiqués à titre purement indicatif. Les performances passées ne préjugent pas des performances futures. Ce document ne constitue en aucun cas une sollicitation d'achat ou de vente des produits ou des sous-jacents sur lesquels ils portent. La valeur des certificats peut être à tout moment inférieure à sa valeur nominale, les détenteurs pouvant perdre tout ou partie de leur investissement. L'attention du public est attirée sur les Facteurs de Risques présents dans le Prospectus d'admission disponible auprès de l'émetteur ou sur www.sgbourse.fr. Les certificats basés sur l'indice TIMBEX ne sont pas sponsorisés, avalisés, vendus ou promus par Dow Jones Indexes, et Dow Jones ne garantit en aucune façon l'opportunité d'un investissement sur ces certificats.

WAEX : Indice mondial de l'énergie alternative **ERIX : Indice européen de l'énergie renouvelable.**

L'énergie du futur

Par énergies alternatives l'on entend les sources d'énergie renouvelable (vent, eau, soleil et biomasse) qui sont plus respectueuses de l'environnement et moins polluantes que les combustibles fossiles, tout en offrant une alternative aux sources d'énergie non renouvelable. L'énergie est indispensable à nos besoins quotidiens. Les efforts consentis, notamment par les pays nouvellement industrialisés, pour aboutir à la prospérité et à la croissance économique ont pour conséquence d'augmenter la demande mondiale en énergie.

Pourquoi investir ?

Selon une étude de la Banque mondiale, la consommation mondiale d'énergie devrait augmenter de 50 % environ au cours des 25 prochaines années. Toutefois, le baril de pétrole a atteint un niveau record du point de vue historique et cette tendance ne devrait plus s'inverser. Dans ces conditions, les énergies alternatives représentent une solution innovante et fiable pour faire face au problème mondial de l'énergie.

4 raisons pour lesquelles investir :

1 - Représentativité : Les indices WAEX, WAEX_{CW} et ERIX regroupent les sociétés les plus représentatives du secteur de l'énergie alternative, sélectionnées par le Groupe SAM, société de gestion indépendante spécialisée dans le Développement durable.

2 - Un investissement écologique : L'énergie alternative figure parmi les priorités de la politique énergétique suite à la prise de conscience croissante des problèmes environnementaux au niveau mondial. Parallèlement, le niveau élevé du prix du baril, conjugué aux progrès technologiques, contribue à faire des sources d'énergies alternatives une solution particulièrement attractive.

3 - Un secteur en plein essor : A l'heure actuelle, les sources d'énergie renouvelable couvrent près de 13% des besoins mondiaux en énergie primaire. Selon les experts, il devrait être possible de faire passer cette proportion à plus de 50 % d'ici à 2050. 38 milliards de dollars ont été investis dans la création de nouvelles capacités dans le secteur mondial de l'énergie renouvelable en 2005 (+30% par rapport à 2004).

4 - Outil de diversification : Les indices Waex et Waex_{CW} sont exposés à 3 secteurs distincts. Ils offrent ainsi aux investisseurs une exposition à une nouvelle catégorie d'actifs, avec une faible corrélation avec les valeurs énergétiques traditionnelles. L'indice Erix constitue quant à lui un outil de diversification attractif compte tenu de sa faible corrélation avec les marchés actions.

Indices WAEX, WAEX_{CW} et ERIX

Caractéristiques des indices WAEX

Composition de l'indice : SAM Group

Calcul de l'indice : Dow Jones Indexes

Type de l'indice : Rendement total (TR) – Dividendes réinvestis

Devise : Euro

Date de lancement: 30 août 2006

Bloomberg : WAEX, WAEXPC

Méthodologie de l'indice WAEX : L'indice Waex inclut les 20 plus importantes valeurs présentes dans les secteurs suivants : Énergie renouvelable (soleil, vent, biomasse), Efficience énergétique (meilleure utilisation des sources d'énergie, *via* notamment les compteurs électriques et les supraconducteurs), Décentralisation de l'alimentation en énergie (génération d'électricité à proximité du consommateur, *via* notamment des micro turbines et des piles à combustible). Le Waex est un indice équipondéré, chacun de ses composants étant pondéré à hauteur de 5%. L'indice est rééquilibré tous les trimestres et soumis à une révision tous les six mois.

Méthodologie de l'indice WAEXCW : L'indice Waex_{CW} est à la différence du Waex pondéré par la capitalisation boursière des actions composant l'indice. Il n'y a donc pas d'équipondération. Cependant, la composition et les modalités de révision et de rebalancement de l'indice sont équivalentes à ceux de l'indice Waex.

Caractéristiques de l'indice ERIX

Composition de l'indice : Groupe SAM

Calcul de l'indice : Stoxx

Type de l'indice : Rendement total (TR) – Dividendes réinvestis

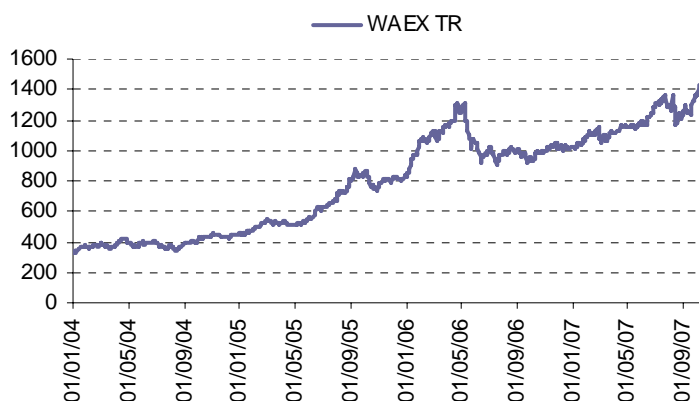
Devise : euro

Date de lancement: 13 octobre 2005

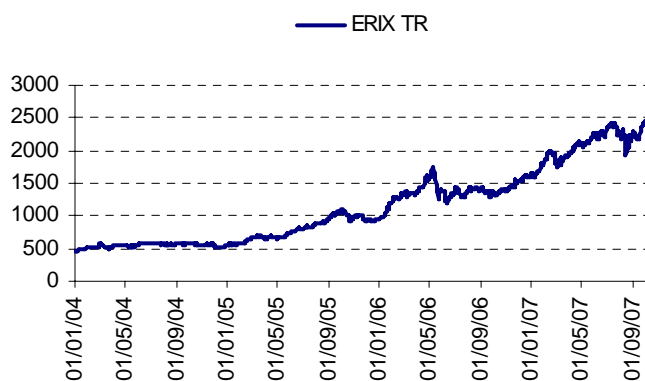
Bloomberg : ERIX

Méthodologie de l'indice ERIX : L'indice Erix regroupe les 10 plus grandes sociétés des différents segments du secteur de l'énergie renouvelable, tels que l'énergie solaire, l'énergie éolienne, la biomasse et l'énergie hydraulique. Chaque composant représente au minimum 5% de l'indice. La pondération restante est allouée en fonction de la capitalisation boursière. L'indice Erix est rééquilibré tous les trimestres et soumis à une révision tous les six mois.

Sources : Dow Jones au 28/09/07



Composition du WAEX au 28/09/07	Poids
Osaki Electric Co. Ltd.	5.67%
Renewable Energy Corp. ASA	5.52%
SolarWorld AG	5.40%
Ceres Power Holdings PLC	5.40%
Vestas Wind Systems A/S	5.27%
BYD Co. Ltd.	5.19%
Q-Cells AG	5.08%
Ballard Power Systems Inc.	5.08%
Altair Nanotechnologies Inc.	5.01%
Companhia Energetica de Minas Gerais (CEMIG)	5.01%
American Superconductor Corp.	4.91%
Verbund AG	4.88%
Gamesa Corporacion Tecnologica S.A.	4.85%
Techem AG	4.82%
SunPower Corp. CI A	4.82%
Suntech Power Holdings Co. Ltd. ADS	4.79%
Saft Groupe S.A.	4.76%
Suzlon Energy Ltd.	4.67%
Itron Inc.	4.65%
FuelCell Energy Inc.	4.20%



Composition de l'indice ERIX	Poids
VESTAS WIND	20.56%
RENEWABLE ENERGY	12.21%
GAMESA	11.22%
Q-CELLS	10.96%
SOLARWORLD	10.33%
VERBUND	9.01%
NORDEX KONV	7.41%
CONERGY	7.12%
EDF ENERG NOUV	6.46%
ENVITEC BIOGAS	4.74%

Sources : Dow Jones au 28/09/07

Les cours ou toute autre élément figurant dans le présent document vous sont communiqués à titre purement indicatif. Les performances passées ne préjugent pas des performances futures. Ce document ne constitue en aucun cas une sollicitation d'achat ou de vente des produits ou des sous-jacents sur lesquels ils portent. La valeur des certificats peut être à tout moment inférieure à sa valeur nominale, les détenteurs pouvant perdre tout ou partie de leur investissement. L'attention du public est attirée sur les Facteurs de Risques présents dans le Prospectus d'admission disponible auprès de l'émetteur ou sur www.sqbourse.fr. Les certificats basés sur l'indice WAEX et ERIX ne sont pas sponsorisés, évalués, vendus ou promus par Dow Jones Indexes ou SAM, et Dow Jones ou SAM ne garantissent en aucune façon l'opportunité d'un investissement sur ces certificats.

WOWAX et WOWAX_{CW} : Indices mondial de l'eau

L'eau : le grand défi du 21ème siècle ?

Au cours des 100 années écoulées, la consommation d'eau a été multipliée par 7, alors que les réserves d'eau douce ont diminué de 40% depuis 1970. De surcroît, seule une fraction des ressources d'eau douce est directement utilisable pour l'industrie, l'agriculture et les autres besoins. L'approvisionnement en eau constitue donc un des défis majeurs du 21ème siècle.

L'eau : une opportunité d'investissement

Les Nations Unies anticipent un triplement de l'utilisation de l'eau douce au cours des trente années à venir. Ainsi aux environs de l'année 2025, l'eau constituera une ressource rare au niveau mondial.

4 raisons pour lesquelles investir :

1 - Représentativité : Les indices Wowax et Wowax_{CW} comprennent les 20 plus grandes sociétés du secteur de l'eau au niveau mondial, sélectionnées par le Groupe SAM, société de gestion indépendante spécialisée dans le Développement durable.

2 - Une ressource rare : La rareté des ressources en eau potable va alimenter les profits des sociétés du secteur au cours de la prochaine décennie.

3 - Une opportunité attractive d'investissement : Aujourd'hui, environ 90% de la fourniture d'eau est assurée par le secteur public. Toutefois, les besoins d'investissement ainsi que les contraintes pesant sur de nombreux budgets publics conduisent à anticiper une augmentation significative de la part des acteurs privés. Durant les 10 prochaines années, les besoins en investissements dans le secteur de l'eau dépasseront les 1000 milliards de \$.

4 - Un actif diversifié : Les indices Wowax et Wowax_{CW} sont composés d'un large échantillon d'actions, liées aux trois principaux segments du secteur de l'eau. Aussi, les indices Wowax et Wowax_{CW} incluent à la fois des valeurs de croissance et des valeurs de rendement, appartenant aux quatre principales zones économiques.

Indices WOWAX et WOWAX_{CW}

Caractéristiques des indices

Composition de l'indice : Groupe SAM

Calcul de l'indice : Dow Jones Indexes

Type de l'indice : Rendement total (TR) – Dividendes réinvestis

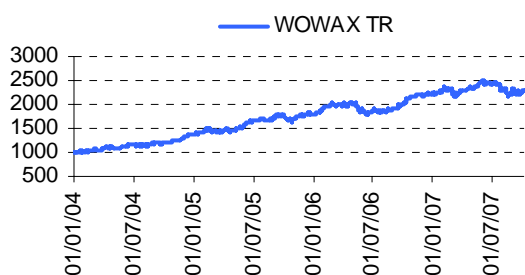
Devise : euro

Date de lancement : 3 février 2006

Bloomberg: WOWAX, WOVACW

Méthodologie de l'indice WOWAX : L'indice Wowax est composé des 20 plus grandes sociétés dans les domaines de la gestion et de l'assainissement de l'eau, des infrastructures liées à l'eau et des produits et équipements pour le traitement de l'eau. Chacun des 20 composants est également pondéré et représente 5% de l'indice. L'indice Wowax est rééquilibré tous les trimestres et soumis à une révision tous les six mois.

Méthodologie de l'indice WOWAXCW : L'indice WowaxCW est à la différence du Wowax pondéré par la capitalisation boursière des actions composant l'indice. Il n'y a donc pas d'équipondération. Cependant, la composition et les modalités de révision et de rebalancement de l'indice sont équivalentes à ceux de l'indice Wowax.



Sources : Dow Jones au 28/09/07

Les cours ou toute autre élément figurant dans le présent document vous sont communiqués à titre purement indicatif. Les performances passées ne préjugent pas des performances futures. Ce document ne constitue en aucun cas une sollicitation d'achat ou de vente des produits ou des sous-jacents sur lesquels ils portent.

La valeur des certificats peut être à tout moment inférieure à sa valeur nominale, les détenteurs pouvant perdre tout ou partie de leur investissement. L'attention du public est attirée sur les Facteurs de Risques présents dans le Prospectus d'admission disponible auprès de l'émetteur ou sur www.sgbourse.fr. Les certificats basés sur l'indice WOWAX ne sont pas sponsorisés, avalisés, vendus ou promus par Dow Jones Indexes ou SAM, et Dow Jones ou SAM ne garantissent en aucune façon l'opportunité d'un investissement sur ces certificats.

Composition de l'indice WOWAX au 28/09/07		Poids
Kurita Water Industries Ltd.		5.78%
Woongjin Coway Co. Ltd.		5.58%
Guangdong Investment Ltd.		5.36%
Veolia Environnement S.A.		5.18%
Severn Trent PLC		5.18%
United Utilities PLC		5.17%
Nalco Holding Co.		5.16%
Northumbrian Water Group PLC		5.14%
Companhia de Saneamento Basico do Estado de S		5.01%
Sociedad General de Aguas de Barcelona		5.00%
Geberit AG Reg.		4.97%
Pennon Group PLC		4.96%
Dionex Corp.		4.93%
Kelda Group PLC		4.90%
Tetra Tech Inc.		4.85%
Mueller Water Products Inc.		4.82%
Pentair Inc.		4.77%
Aqua America Inc.		4.49%
Watts Water Technologies Inc. Cl A		4.41%
Uponor Oyj		4.33%

Développement Durable

Découvrez la première gamme de Produits de Bourse axée sur le Développement Durable.

Toute l'information est disponible sur www.sgbourse.fr et www.lyxoretf.fr

Principales caractéristiques

Produits	Frais /an	Mnémo	Isin	Date d'échéance	Date de lancement	Performance* depuis lancement	Performance* 2007
100% BIOX Indice représentatif des 10 valeurs mondiales les plus représentatives du secteur de la bioénergie.	0,85%	2649S	FR0010354654	23-jan-15	10-juil-06	-38,04%	-32,49%
100% CO² (Droits émissions phase II) Contrats à terme sur les droits d'émissions CO ₂ (ECX Carbon) arrivant à échéance en décembre 2011.	1,00%	3662S	FR0010406025	27-déc-12	14-déc-06	29,98%	29,98%
100% ERIX Indice représentatif des 10 plus grandes valeurs européennes évoluant dans le secteur des énergies renouvelables.	0,85%	2123S	FR0010510719	Ouverte	29-août-07	4,99%	-
100% GLOBAL WASTE MANAGEMENT Indice représentatif des 30 principales valeurs mondiales évoluant dans la gestion des déchets.	0,40%	4902S	FR0010468751	Ouverte	4-mai-07	-4,94%	-
Lyxor ETF World Water Indice représentatif des 20 plus grandes valeurs internationales dont la part la plus importante des revenus provient d'une ou de plusieurs activités dans le domaine de l'eau.	0,60%	WAT	FR0010527275	Ouverte	17-octobre-07	-	-
Lyxor ETF New Energy Indice représentatif des 20 principales valeurs internationales du secteur des énergies alternatives.	0,60%	NRJ	FR0010524777	Ouverte	17-octobre-07	-	-
100% SOLEX Indice représentatif des 10 valeurs mondiales les plus représentatives du secteur de l'énergie solaire.	0,85%	2017S	FR0010319400	23-jan-15	21-avr-06	27,68%	32,91%
100% TIMBEX Indice représentatif des 15 principales valeurs mondiales évoluant dans l'industrie du bois.	0,85%	4682S	FR0010457200	Ouverte	11-avr-07	-4,60%	-
100% WAEX Indice représentatif des 20 principales valeurs internationales du secteur des énergies alternatives.	0,85%	3018S	FR0010376707	23-jan-15	20-sep-06	36,17%	20,18%
100% WOWAX Indice représentatif des 20 plus grandes valeurs internationales dont la part la plus importante des revenus provient d'une ou de plusieurs activités dans le domaine de l'eau.	0,85%	1682S	FR0010308635	23-jan-15	20-mars-06	12,17%	-1,54%
100% CEO Value Panier d'actions des valeurs européennes sélectionnées par Société Générale sur des critères fondamentaux et de «bonne gouvernance».	0,40%	2015S	XS0250193694	15-sep-11	10-avr-06	14,05%	4,16%
100% PERFORMANCE ISR Panier d'actions européennes représentatif des 40 valeurs sélectionnées par Société Générale sur le thème de l'ISR.	0,50%	3611S	XS0276368023	25-nov-16	27-nov-06	4,34%	2,65%

Les performances passées ne préjugent en rien des performances futures. - * Source: Bloomberg au 28 Sept. 07